


Israeli vaccinated/unvaccinated COVID19 deaths in July 2021 leaked to Dr Haim Sadovsky from the Israel Health Ministry match official numbers of severe COVID19 cases among vaccinated and unvaccinated

Hervé Seligmann

Dr Haim Sadovsky published August 15 2021 on his facebook page data leaked from the Israel Health Ministry on death cases among vaccinated and unvaccinated for July and the 1st half of August 2021.



Haim Sadovsky
August 15 at 7:15 PM · 🌐


⋮


סוף סוף מתגלית האמת! אולי היא תגיע גם לבנט.
 בכירי מערכת הבריאות הם או מטומטמים גמורים או פושעים! מה שבטוח זה שהם שקרנים! הם משקרים
 לציבור באמצעות התקשורת ועכשיו מתפוצצת להם האמת בפרצוף!!!
 את הנתונים האלה בתמונה קיבלתי ממקור פנימי הגון במשרד הבריאות. מהנתונים עולה שהאמת היא
 הפוכה!
 ביום 30.7 התחילו לחסן חיסון שלישי! והנה ב-15 ימים ראשונים באוגוסט יש יותר מפי ארבעה יותר
 תמותה מחודש יולי כולו!
 למרות שטיפת המוח בתקשורת, רוב מוחלט מהנפטרים הם דווקא מחוסנים!
 ומה שבהחלט מעניין, שגילאי המתים והאחוזים שלהם מתאימים לתמותה רגילה בישראל. על אף
 ההפחדות, מסתבר שאין בכלל צעירים בין הנפטרים באוגוסט.

[Michal Haran](#) [Yoav Yehezkeili](#) [Yaffa Shir Raz](#)

ואלה הנתונים:

ב-15 ימים ראשונים באוגוסט נפטרו 195 אנשים מקורונה					בחודש יולי נפטרו 47 בני אדם מקורונה				
נשים	גברים	מחוסנים	לא מחוסנים	קורונה	נשים	גברים	מחוסנים	לא מחוסנים	קורונה
17	20	36	1	90+	6	-	6	-	90+
29	42	69	2	80+	9	11	19	1	80+
22	31	52	1	70+	4	7	10	1	70+
8	20	26	2	60+	2	1	3	-	60+
3	3	5	1	50+	1	1	2	-	50+
-	-	-	-	40+	-	2	2	-	40+
-	-	-	-	30+	-	2	1	1	30+
-	-	-	-	20+	-	-	1	-	20+
-	-	-	-	0+	-	-	-	-	0+
סה"כ	סה"כ	188	7	195	סה"כ	סה"כ	44	3	47




287

285 Comments 272 Shares

Data for July are in pink (right half), for the first half of August in yellow (left half). For each half, columns are, from right to left: age class, women, men, vaccinated, unvaccinated. In July, 47 people died from COVID19, during the first half of August, 195 COVID19 deaths occurred. In July 44/47x100=93.2% of deaths were among the vaccinated, in August these were 96.4% of all deaths. Considering the complete Israeli population, the age class with the highest percentage of fully vaccinated are those age 70-79, and this percentage is 93.2%.

Table 1 below presents percentages of vaccinated deaths among all COVID19 deaths, for the July-August data in data from Sadovsky, and percentages of vaccinated in the population, for each age

class (from the dashboard of the Israel Health Ministry, [לוחבוקרה - קורונה \(health.gov.il\)](https://health.gov.il)).

Age	Deaths Unvacc.	Deaths Vacc.	Deaths %Vacc.	%Vacc. In popul.
90	1	42	97.7	90.3
80	3	88	96.7	91.6
70	2	62	96.9	93.2
60	2	29	93.6	87.3
50	1	7	87.5	84.7
40		2	100	81.2
30	1	1	50	77.9
20		1	100	72.4

Table 1. Numbers of COVID19 deaths as per leaked data from the Israel Health Ministry published by Dr Sadovsky on August 15, summed for July-August, comparing percentages of vaccinated deaths with percentages of vaccinated in the whole Israeli population, by age class.

Are these leaked data trustable? This can not be verified in a perfect manner in the absence of a confirmed source for such death data. However, COVID19 deaths are related to severe COVID19 cases, published at [לוחבוקרה - קורונה \(health.gov.il\)](https://health.gov.il), for different vaccination statuses, Table 2.

Age	Deaths Unvacc.	Deaths Vacc.	Severe Unvacc.	Severe Vacc.
90	1	42	16	24
80	3	88	30	100
70	2	62	35	90
60	2	29	47	58
50	1	7	36	25
40	0	2	27	6
30	1	1	10	2
20	0	1	4	0

Table 2. Numbers of COVID19 deaths as per leaked data from the Israel Health Ministry published by Dr Sadovsky on August 15, summed for July-August, and numbers of severe COVID19 cases for July 15-August 15 2021, from at [לוחבוקרה - קורונה \(health.gov.il\)](https://health.gov.il), accessed August 15 2021.

Numbers of deaths for the unvaccinated are proportional to numbers of severe cases for the unvaccinated (Pearson correlation coefficient $r = 0.649$, $P = 0.04$). Numbers of deaths for the vaccinated are also proportional to numbers of severe cases for the vaccinated (Pearson correlation coefficient $r = 0.929$, $P = 0.0004$).

This analysis shows that for the least, leaked data on COVID19 death cases stratified by age class and separating vaccinated from unvaccinated, are compatible with officially published data on severe COVID19 cases for a similar period.